

Pala bilanciata carica terra

Serie PBC/180



Attacco a tre punti / Three-point attack



Pala bilanciata posteriore in lamiera

Attacco a 3 punti di 1° e 2° categoria. Ribaltamento meccanico e idraulico per soddisfare al massimo tutte le esigenze dell'agricoltore. In struttura tubolare per garantire la massima resistenza con tagliente in acciaio antiusura.



Rear mounted tipping blade

Three point attachment, 1 and 2 category, turnover mechanism available in hydraulic or mechanical models to best serve the farmer. Tubular structure for maximum resistance with highly resistant steel blade.



Serie standard ribaltamento meccanico - Serie PBP / Standard series mechanical overturning - PBP series

COD.	Descrizione / Description		
3014	Pala bilanciata posteriore / Tipping blade PBP/125	125x80	195
3015	Pala bilanciata posteriore / Tipping blade PBP/145	145x80	220
3016	Pala bilanciata posteriore / Tipping blade PBP/165	165x80	250
3017	Pala bilanciata posteriore / Tipping blade PBP/185	185x90	280
3018	Pala bilanciata posteriore / Tipping blade PBP/200	200x80	300

Serie pesante ribaltamento meccanico - Serie PBC/PBPC / Heavy mechanical tipping series - PBC / PBPC series

COD.	Descrizione / Description		
3028	Pala bilanciata posteriore / Tipping blade PBC/125	125X90	310
3029	Pala bilanciata posteriore / Tipping blade PBC/140	140X90	250
3030	Pala bilanciata posteriore / Tipping blade PBPC/160	160X90	280
3031	Pala bilanciata posteriore / Tipping blade PBPC/180	180X90	310
3032	Pala bilanciata posteriore / Tipping blade PBPC/200	200X90	340

Serie pesante ribaltamento idraulico - Serie PBCH / Heavy hydraulic tipping series - PBCH series

COD.	Descrizione / Description		
3040	Pala bilanciata posteriore / Tipping blade PBCH/125	125X90	210
3041	Pala bilanciata posteriore / Tipping blade PBCH/140	140X90	250
3042	Pala bilanciata posteriore / Tipping blade PBCH/160	150X90	280
3043	Pala bilanciata posteriore / Tipping blade PBCH/180	180X90	310
3044	Pala bilanciata posteriore / Tipping blade PBCH/200	200X90	340